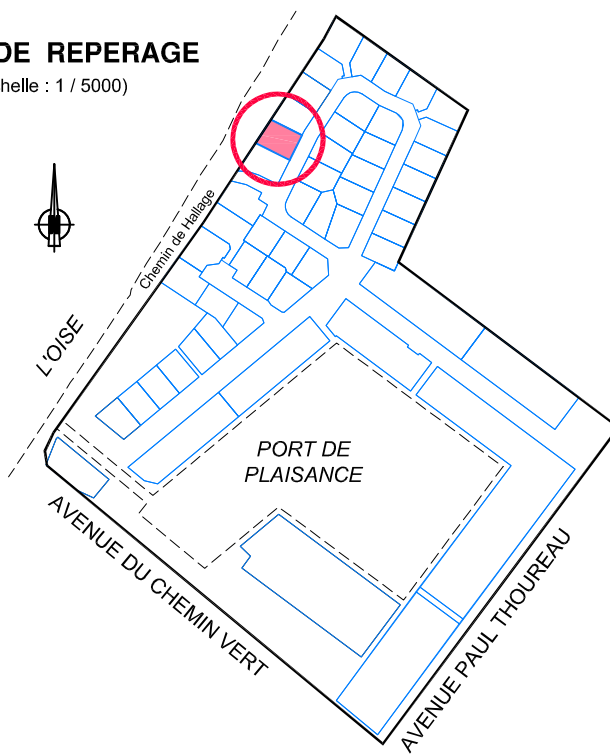


# "Les Cottages de la Marina"



PLAN DE REPERAGE  
(échelle : 1 / 5000)



Département du Val d'Oise

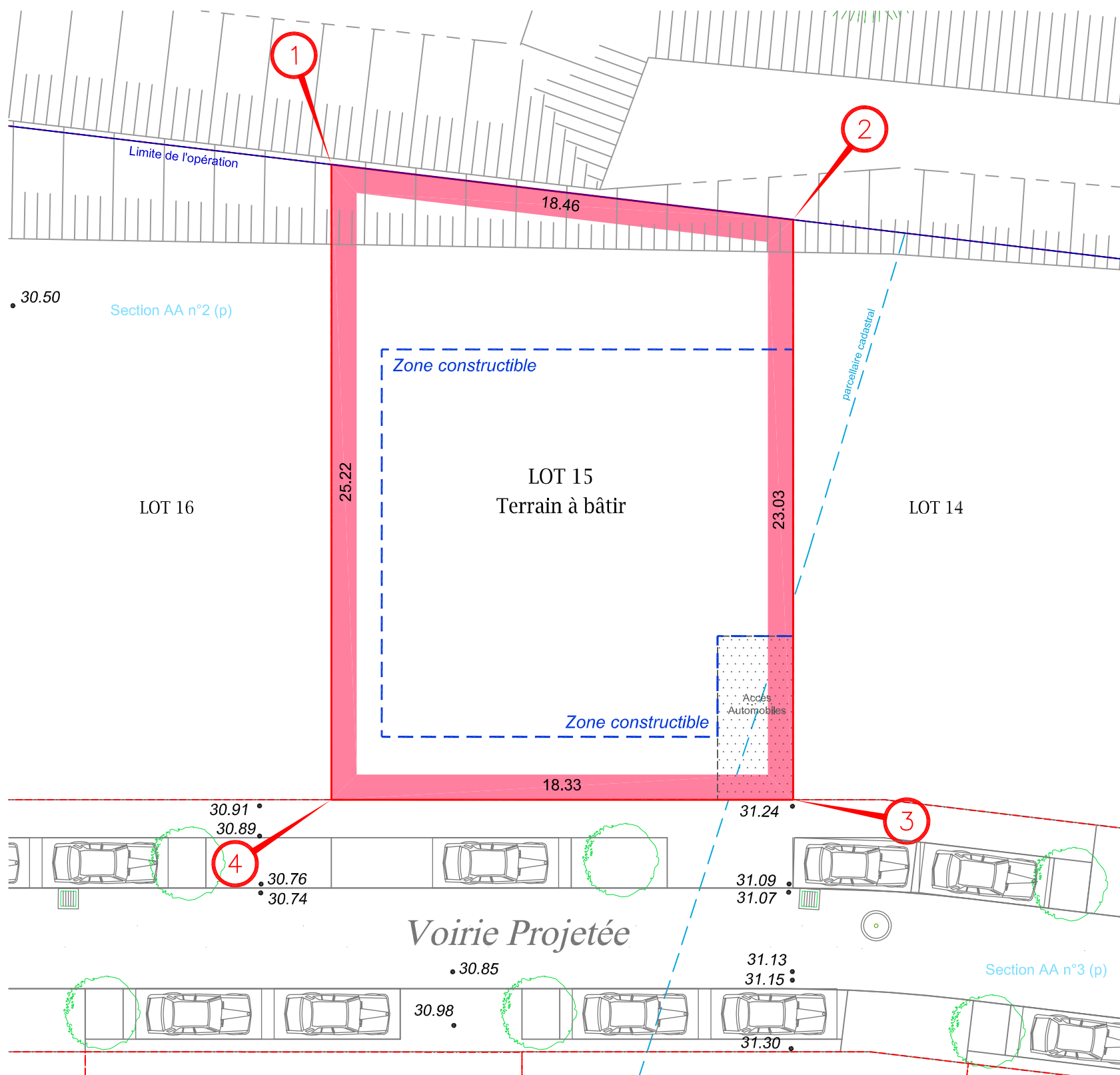
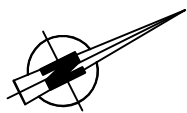
## PORT - L'ISLE ADAM

### PLAN DE VENTE

### LOT 15

Cadastre : Section AA n° 2(p), 3(p)

Superficie du lot 15 : 442m<sup>2</sup>



Date d'édition : 02/12/2016

Indice : A

Echelle : 1 / 200

Les cotes altimétriques figurant sur ce plan sont fournies à titre indicatif, sans engagement de la part du promoteur, et sont rattachées au système N.G.F. - IGN 69.



**CABINET P. FAUCHÈRE M. LE FLOCH**  
**GÉOMÈTRES-EXPERTS ASSOCIÉS**

8 RUE MADELEINE 93400 SAINT-OUEN T 01 40 11 91 90  
2 RUE DELACOUR 95300 PONTOISE T 01 30 38 01 16  
21 CH DE MONTIGNY 95220 HERBLAY T 01 39 97 53 30  
85 BD DE LORRAINE 95240 CORMEILLES-EN-PARISIS T 01 39 97 65 65  
DOSSIER : P313-0004n9