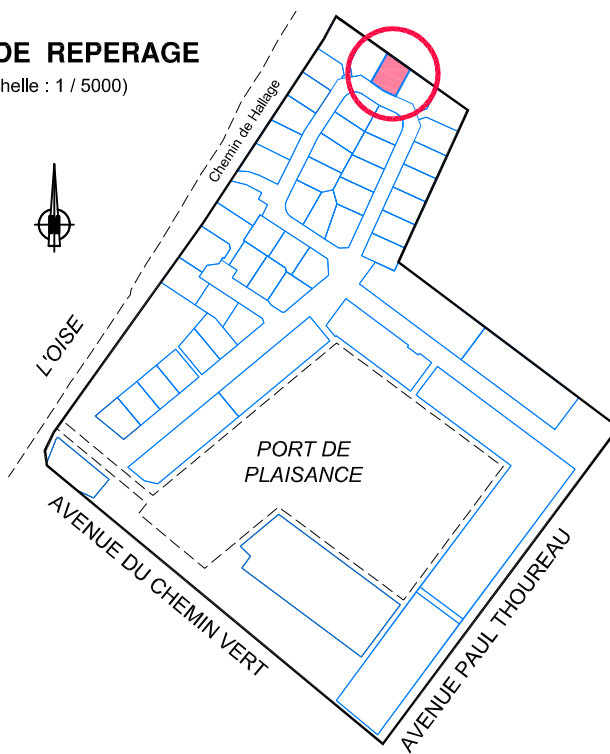


"Les Cottages de la Marina"



PLAN DE REPERAGE
(échelle : 1 / 5000)



Département du Val d'Oise

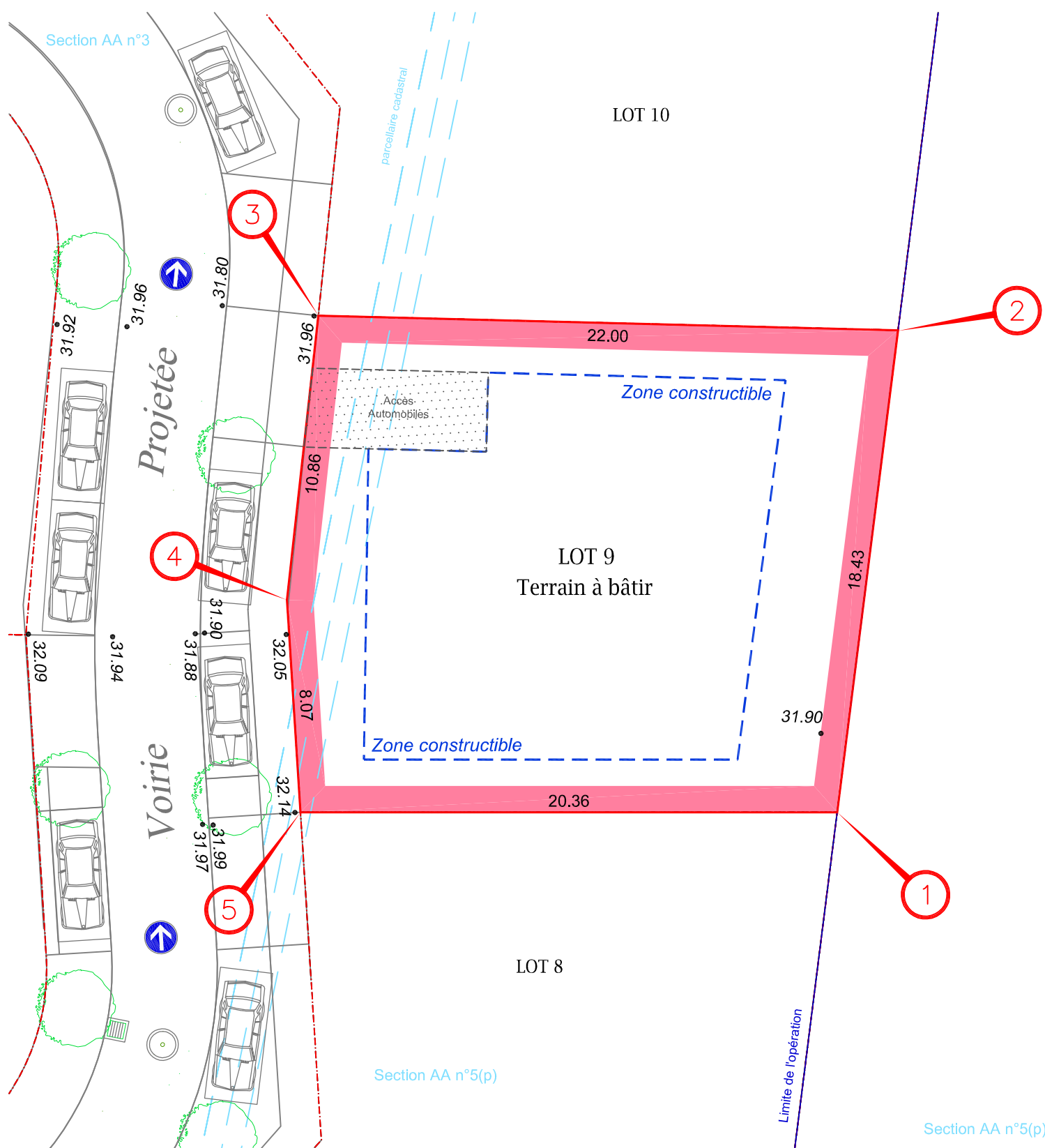
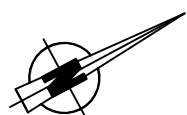
PORT - L'ISLE ADAM

PLAN DE VENTE

LOT 9

Cadastre : Section AA n° 3(p) et 5(p)
et partie non cadastrée (Rû de la Rosière)

Superficie du lot 9 : 401m²



Date d'édition : 07/12/2016

Indice : 0

Echelle : 1 / 200

Les cotes altimétriques figurant sur ce plan sont fournies à titre indicatif, sans engagement de la part du promoteur, et sont rattachées au système N.G.F. - IGN 69.



CABINET P. FAUCHERE M. LE FLOCH
GÉOMÈTRES-EXPERTS ASSOCIÉS

8 RUE MADELEINE 93400 SAINT-OUEN T 01 40 11 91 90
2 RUE DELACOUR 95300 PONTOISE T 01 30 38 01 16
21 CH DE MONTIGNY 95220 HERBLAY T 01 39 97 53 30
85 BD DE LORRAINE 95240 CORMEILLES-EN-PARISIS T 01 39 97 65 65
DOSSIER : P313-0004n9